

ErgoSystem®  
E300  
Sicherheit im  
Badezimmer



**40%**

**Rabatt**

bis  
31.10.2022

**GEHRIG**GROUP  
Professional Solutions



**FSB**



# Systeme und Lösungen „made in Brakel, Germany“

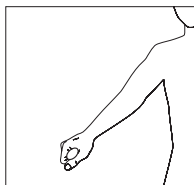
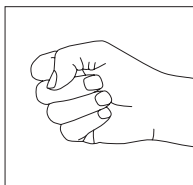
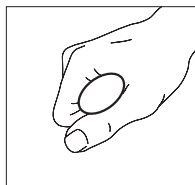
**FSB ist weltweit ein Synonym für ästhetisch und funktional hochwertige Systemlösungen. Ob klassische Tür- und Fensterbeschläge oder barrierefreie Sanitärausstattung: Alles, was im umbauten Raum mit Greifen und Griffen in Zusammenhang steht, wird aus einer Hand bedient.**

Gemein ist allen FSB Produkten ihr erstklassiges Design, technische Perfektion, eine nachhaltige Fertigung „made in Germany“ und die ausschließliche Verwendung hochwertiger Materialien wie Edelstahl, Aluminium, Bronze und Messing. Dass Produkte aus Brakel zudem hinsichtlich ihrer Zuverlässigkeit und Langlebigkeit besser als die Norm sind, beweist sich sowohl in eingehenden Tests und Prüfungen als auch im alltäglichen Einsatz.

## **ErgoSystem® – Mehr Komfort im Bad**

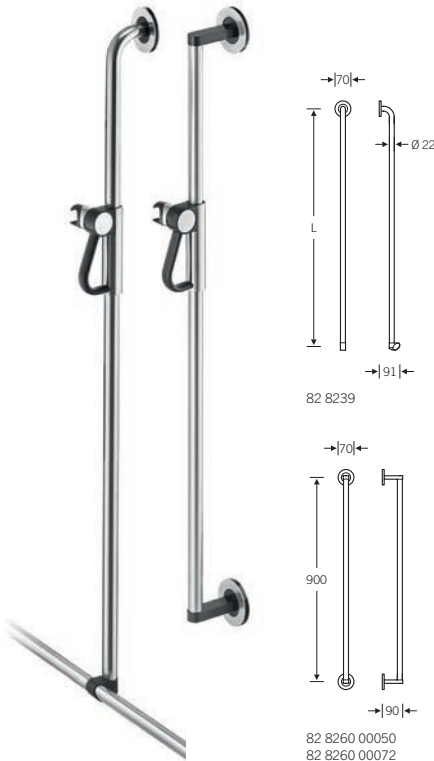
Wir haben unser Know-how rund um das Thema „Greifen und Griffe“ auf die Gestaltung barrierefreier Produkte für den Sanitärbereich übertragen. Das ErgoSystem® bietet optimale Hilfe zur Selbsthilfe, ohne dabei auf erstklassiges Design zu verzichten – egal ob Handlauf, Stützklappgriff oder Sitzlösung. Dank ihrer klaren, reduzierten Optik fügen sich die Produkte in jede Badezimmerarchitektur ein und ermöglichen eine zeitlose Gestaltung des Sanitärbereichs.

Alle Haltegriffe des ErgoSystems verfügen über einen einzigartigen ovalen Griffquerschnitt. Dieser folgt konsequent den Gesetzen der Greifergonomie und steht für außerordentlichen Komfort und sicheren Halt. Im Vergleich zu einer kreisrunden Querschnittsform muss die Hand erheblich weniger Kraft aufwenden. So profitieren alle Altersklassen vom Kleinkind bis zum Senior vom bis ins kleinste Detail durchdachten Design.



# Brausestangen

mit Brausekopfhalter



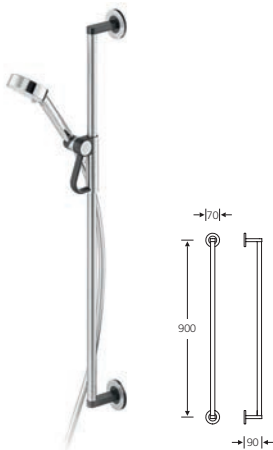
Brausestange Ø 22 mm mit stufenlos verstellbarem Brausekopfhalter für die komfortable Einhandbedienung. Zur einfachen und nachträglichen Montage an FSB Haltegriffen und Handlauf-Kombinationen (linke Abbildung), oder zur Wandmontage (rechte Abbildung). Frei positionierbar.

Brausekopf mit ergonomisch geformtem Bügelgriff für sichere und einfache Betätigung ohne Drehbewegung, wartungsfrei, nachjustierbare Andruckkraft für Höhen- und Neigungsverstellung. Wandhalterung aus Zinkdruckguss, schwarzgrau (RAL 7021), Ø 70 mm, Befestigung verdeckt durch Abdeckblenden aus Edelstahl, inkl. Befestigungsmaterial. Passender Haltegriff und Handlauf-Kombination nicht im Lieferumfang enthalten.

Ausführung	Länge	Artikel-Nr.	Rabattpreis
Mit Brausekopfhalter, fein matt, belastb. bis 60 kg	1048 mm	82 8239 01048 6204	174.00
Mit Brausekopfhalter, poliert, belastb. bis 60 kg	1048 mm	82 8239 01048 6205	208.80
Mit Brausekopfhalter, fein matt, belastb. bis 60 kg	1198 mm	82 8239 01198 6204	179.40
Mit Brausekopfhalter, poliert, belastb. bis 60 kg	1198 mm	82 8239 01198 6205	214.80
Mit Brausekopfhalter, fein matt, belastb. bis 100 kg	1048 mm	82 8239 11048 6204	207.60
Mit Brausekopfhalter, poliert, belastb. bis 100 kg	1048 mm	82 8239 11048 6205	249.00
Mit Brausekopfhalter, fein matt, belastb. bis 100 kg	1198 mm	82 8239 11198 6204	214.20
Mit Brausekopfhalter, poliert, belastb. bis 100 kg	1198 mm	82 8239 11198 6205	259.80
Mit Brausekopfhalter, fein matt, belastb. bis 60 kg	900 mm	82 8260 00050 6204	166.20
Mit Brausekopfhalter, poliert, belastb. bis 60 kg	900 mm	82 8260 00050 6205	199.20
Mit Brausekopfhalter, fein matt, belastb. bis 100 kg	900 mm	82 8260 00072 6204	187.80
Mit Brausekopfhalter, poliert, belastb. bis 100 kg	900 mm	82 8260 00072 6205	225.00

# Brausestangen

mit Brausekopfhalter,  
inklusive Handbrause



Brausestange Ø 22 mm mit stufenlos verstellbarem Brausekopfhalter für die komfortable Einhandbedienung, zur Wandmontage. Mit Handbrause, 3-strahlig und Schlauch 1600 mm. Brausekopf mit ergonomisch geformtem Bügelgriff für sichere und einfache Betätigung ohne Drehbewegung, wartungsfrei, nachjustierbare Antriebskraft für Höhen- und Neigungsverstellung. Wandhalterung Zinkdruckguss, schwarzgrau (RAL 7021), Ø 70 mm, Befestigung verdeckt durch Abdeckblenden Edelstahl, inkl. Befestigungsmaterial. Belastbar bis 60 kg, laut DIN 18 040 bei Standardlänge. Für alternative Handbrause und Schlauch 2000 mm bitte Produkte einzeln bestellen.

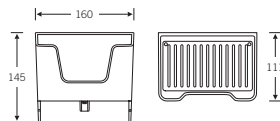
Ausführung	Länge	Artikel-Nr.	Rabattpreis
Mit Brausekopfhalter inkl. Handbrause und Schlauch, fein matt	900 mm	82 8260 00076 6204	238.80
Mit Brausekopfhalter inkl. Handbrause und Schlauch, poliert	900 mm	82 8260 00076 6205	286.80

# Ablageschale

mit Diebstahlsicherung,  
Polycarbonat



Ablageschale aus Polycarbonat für Dusch- und Wannen- Bereich, einfache Steckmontage an Haltegriffen und Handlauf-Kombinationen, rutschhemmende Ablagefläche für gesichertes Abstellen von Duschartikeln, mit Wasserablauf, Diebstahlsicherung.

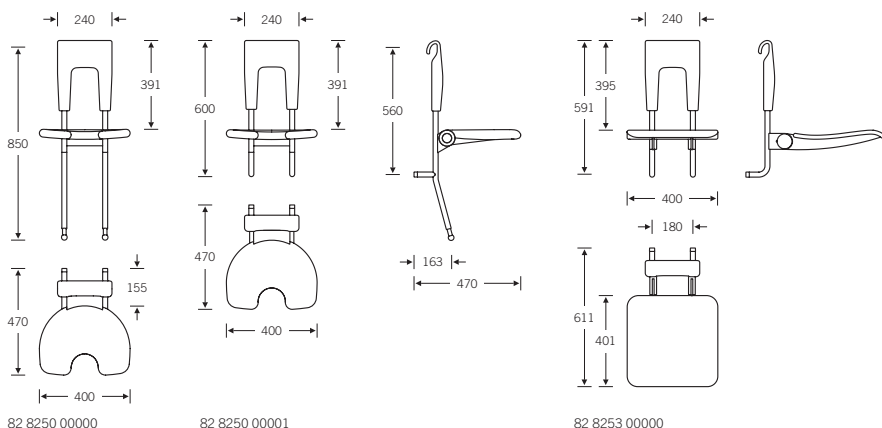


Ausführung	Grösse	Artikel-Nr.	Rabattpreis
Kunststoff schwarzgrau (RAL 7021)	160 × 145 × 111 mm	82 8260 00059 8122	21.60
Kunststoff weiss (RAL 9016)	160 × 145 × 111 mm	82 8260 00059 8220	21.60

# Einhängesitz für Haltegriffe Sitzfläche PUR



Zum Einhängen in FSB Handlaufkombinationen und Haltegriffe. Aus hautsympathischem, hygienischem PUR, staubgrau ähnlich RAL 7037, ergonomisch geformter Sitz mit Hygieneöffnung und Rückenstütze, mit federunterstützter Klappfunktion für leichte Bedienung, belastbar bis 150 kg, Sitzfläche 400 × 350 mm. Wandabstand im hochgeklappten Zustand 160 mm, Design-Elemente in Aluminium, schwarzgrau (RAL 7021), mit Abdeckblenden aus Edelstahl.



#### Ausführung

Mit federunterstütztem Klappmechanismus und Greifvolumen im oberen Bereich der Rückenlehne. Sitzfläche PUR/staubgrau, Gestell Edelstahl fein matt

#### Artikel-Nr.

82 8250 00000 8800

#### Rabattpreis

639.60

Mit federunterstütztem Klappmechanismus und Greifvolumen im oberen Bereich der Rückenlehne. Sitzfläche PUR/staubgrau, Gestell Edelstahl poliert

82 8250 00000 8825

703.20

Zusätzlich mit Bodenabstützung

82 8250 00001 8800

682.80

Mit vergrößerter Sitzfläche 400 × 400 mm

82 8253 00000 8800

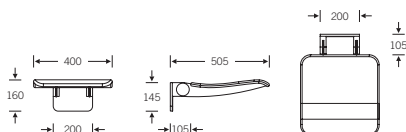
835.20

## Dusch-Klappsitz

Sitzfläche PUR, eckig



Klappsitz für die Dusche, eckige Sitzfläche aus hautsympathischem, hygienischem PUR, Telegrau 4 ähnlich RAL 7047. Sitzfläche 400 × 400 mm, mit Positionsrastung, belastbar bis 150 kg, ergonomisch geformt, Befestigung verdeckt durch Abdeckblenden aus Edelstahl. Wandhalterung 200 × 145 mm, aus Aluminium, schwarzgrau (RAL 7021).



### Ausführung

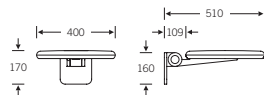
Ausführung	Artikel-Nr.	Rabattpreis
Eckig, Sitzfläche PUR/Telegrau 4, Gestell Edelstahl fein matt	82 8251 00000 8804	397.80
Eckig, Sitzfläche PUR/Telegrau 4, Gestell Edelstahl poliert	82 8251 00000 8815	437.40

## Dusch-Klappsitz

Sitzfläche PUR, drehbar



Dusch-Klappsitz mit drehbarer Sitzfläche. Runde Sitzfläche aus hautsympathischem, rutschsicherem, hygienischem PUR, staubgrau ähnlich RAL 7037, Ø 400 mm (fein gearbt), Sitzkern Aluminium, mit federunterstützter Klappfunktion für leichte Bedienung, belastbar bis 150 kg, mit Rollenlagerung, selbstbremsend bei Nichtbelastung. Praxistest GGT Note 1,6; Befestigung verdeckt durch Abdeckblende Edelstahl, Wandhalterung Aluminium, schwarzgrau (RAL 7021), 160 × 160 mm, inkl. Befestigungsmaterial.



### Ausführung

Ausführung	Artikel-Nr.	Rabattpreis
Rund, Sitzfläche PUR/staubgrau, Gestell Edelstahl fein matt	82 8244 00000 8800	600.00
Rund, Sitzfläche PUR/staubgrau, Gestell Edelstahl poliert	82 8244 00000 6205	664.20



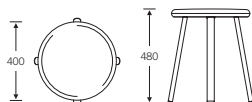
# Standhocker

Sitzfläche PUR, drehbar



Vierbeiniger Standhocker für die Dusche. Sitzfläche Ø 400 mm, drehbar, aus hautsympathischem, rutschsicherem, hygienischem PUR (fein genarbt, staubgrau ähnlich RAL 7037). Sitzkern aus Aluminium, Füße aus Edelstahl. Belastbar bis 150 kg.

CE



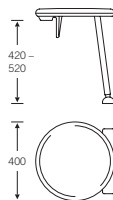
Ausführung	Artikel-Nr.	Rabattpreis
Rund, mit drehbarer Sitzfläche, Gestell Edelstahl fein matt	82 8243 00000 8800	497.40
Rund, mit drehbarer Sitzfläche, Gestell Edelstahl poliert	82 8243 00000 8825	547.20

# Dusch- und Wannen-Hocker

Sitzfläche PUR, drehbar



Dusch- und Wannen-Hocker zum Einhängen. Runde Sitzfläche Ø 400 mm, drehbar, aus hautsympathischem, rutschsicherem, hygienischem PUR (fein genarbt, staubgrau ähnlich RAL 7037), Sitzkern Aluminium. Variabel einstellbare Sitzhöhe 420 bis 520 mm, belastbar bis 150 kg. Wandhalterungen Zinkdruckguss, schwarzgrau (RAL 7021), Ø 70 mm. Befestigung verdeckt durch Abdeckblenden Edelstahl. Zum Einhängen in FSB Wandhalter im Duscherbereich und in Kombination mit FSB Wannensitz als Umsetz- und Einstiegshilfe nutzbar.



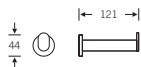
Ausführung	Artikel-Nr.	Rabattpreis
Rund, Gestell Edelstahl fein matt, ohne Einhängebügel	82 8241 00000 8800	497.40
Rund, Gestell Edelstahl poliert, ohne Einhängebügel	82 8241 00000 6205	597.00
Rund, Gestell Edelstahl fein matt, mit Einhängebügel	82 8241 01000 8800	616.80
Rund, Gestell Edelstahl poliert, mit Einhängebügel	82 8241 01000 6205	739.80

# Papierrollenhalter

mit Rollenbremse



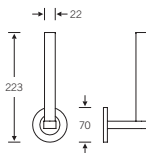
Papierrollenhalter Ø 22 mm, mit Rollenbremse, Wandhalterung aus Aluminium, schwarzgrau (RAL 7021), Ø 70 mm, mit verdeckter Befestigung durch Abdeckblende aus Edelstahl.



Ausführung	Artikel-Nr.	Rabattpreis
Mit Rollenbremse, rechts, fein matt	82 8260 00030 6204	67.20
Mit Rollenbremse, rechts, poliert	82 8260 00030 6205	80.40
Mit Rollenbremse, links, fein matt	82 8260 00130 6204	67.20
Mit Rollenbremse, links, poliert	82 8260 00130 6205	80.40

# Reserve-Papierrollenhalter

Reserve-Papierrollenhalter Ø 22 mm für eine Papierrolle, Wandhalterung aus Zinkdruckguss, schwarzgrau (RAL 7021), mit verdeckter Befestigung durch Abdeckblende aus Edelstahl, inkl. Befestigungsmaterial.

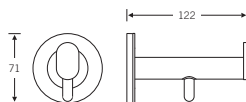


Ausführung	Artikel-Nr.	Rabattpreis
Fein matt	82 8260 00032 6204	66.00
Poliert	82 8260 00032 6205	79.20

# Papierrollenhalter

mit Rollenbremse, suizid-hemmend

Papierrollenhalter Ø 22 mm, suizid-hemmend durch wiederverwendbare Klippbefestigung, mit Rollenbremse, Wandhalterung aus Aluminium, schwarzgrau (RAL 7021), Ø 70 mm, mit verdeckter Befestigung durch Abdeckblende aus Edelstahl.

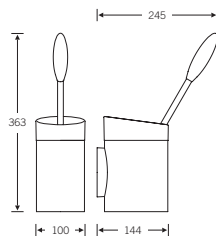


Ausführung	Artikel-Nr.	Rabattpreis
Mit Rollenbremse, fein matt	82 8260 01058 6204	87.00

# WC-Bürstengarnitur

oval

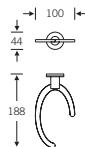
WC-Bürstengarnitur Edelstahl und Polycarbonat, zur Wandmontage, Bürstenkopf Nylon, austauschbar, Bürste wird automatisch zentriert/positioniert, bewegungskonforme Entnahme, grosse Einstecköffnung, ergonomischer Griff, einfache Reinigung durch abnehmbaren Behälter, Innenreservoir, verdeckte Befestigung, inkl. Befestigungsmaterial.



Ausführung	Artikel-Nr.	Rabattpreis
Mit WC-Bürste, fein matt	82 8260 00042 6204	104.40
Mit WC-Bürste, poliert	82 8260 00042 6205	124.80
Ohne WC-Bürste, fein matt	82 8260 00071 6204	70.80
Ohne WC-Bürste, poliert	82 8260 00071 6205	84.60
WC-Bürste, fein matt (Ersatz)	82 8290 00002 6204	23.40
WC-Bürste, poliert (Ersatz)	82 8290 00002 6205	28.20
WC-Bürstenkopf (Ersatz)	82 8290 00001 8100	12.60
Bürstenbehälter (Ersatz)	82 8290 00007 8122	10.80

# Gehhilfenhalter

Gehhilfenhalter für universelle Positionierung und Verwendung im Wohnumfeld, aus Edelstahl, mit Wandhalterung aus Zinkdruckguss, schwarzgrau (RAL 7021), Ø 44 mm, mit verdeckter Befestigung durch Abdeckblende aus Edelstahl. Masse 188 × 100 mm, inkl. Befestigungsmaterial.



Ausführung	Artikel-Nr.	Rabattpreis
Fein matt	82 8260 00033 6204	71.40
Poliert	82 8260 00033 6205	85.80

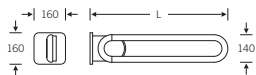
# Stützklappgriff

mit Federbelastung

Stützklappgriff für Waschtisch und WC-Bereich, mit einstellbarer Federbelastung, für optimales Greifen und Stützen, Handgreifform elliptisch durch Ovalrohr 36,5 × 22 mm mit 45°-Schrägstellung, Befestigung verdeckt durch Abdeckblende aus Edelstahl, Wandhalterung aus Zinkdruckguss, schwarzgrau (RAL 7021), 160 × 160 mm, mit 60 kg seitlich belastbar, mit 100 kg von oben an der Vorderkante. Kompatibel mit TECE-Gerontomodul bzw. TECEprofil 9.042.016. Befestigungsmaterial 82 8299 09033 0000 für TECE-Gerontomodul ist separat zu bestellen.



Abbildung: links



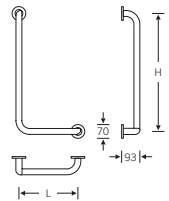
Ausführung	Länge	Artikel-Nr.	Rabattpreis
Mit Federbelastung, rechts, fein matt	600 mm	82 8224 06001 6204	427.20
Mit Federbelastung, rechts, poliert	600 mm	82 8224 06001 6205	512.40
Mit Federbelastung, links, fein matt	600 mm	82 8224 06002 6204	427.20
Mit Federbelastung, links, poliert	600 mm	82 8224 06002 6205	512.40
Mit Federbelastung, rechts, fein matt	700 mm	82 8224 07001 6204	432.60
Mit Federbelastung, rechts, poliert	700 mm	82 8224 07001 6205	519.00
Mit Federbelastung, links, fein matt	700 mm	82 8224 07002 6204	432.60
Mit Federbelastung, links, poliert	700 mm	82 8224 07002 6205	519.00
Mit Federbelastung, rechts, fein matt	850 mm	82 8224 08501 6204	441.00
Mit Federbelastung, rechts, poliert	850 mm	82 8224 08501 6205	529.20
Mit Federbelastung, links, fein matt	850 mm	82 8224 08502 6204	441.00
Mit Federbelastung, links, poliert	850 mm	82 8224 08502 6205	529.20
Mit Federbelastung, rechts, fein matt	900 mm	82 8224 09001 6204	464.40
Mit Federbelastung, rechts, poliert	900 mm	82 8224 09001 6205	557.40
Mit Federbelastung, links, fein matt	900 mm	82 8224 09002 6204	464.40
Mit Federbelastung, links, poliert	900 mm	82 8224 09002 6205	557.40

# Winkelgriff

Winkelgriff 90° für Dusch- und WC-Bereich, für optimales Greifen und Stützen, Handgreifform elliptisch durch Ovalrohr 36,5 × 22 mm mit 45°-Schrägstellung, Befestigung verdeckt durch Abdeckblenden aus Edelstahl, Wandhalterungen aus Zinkdruckguss, schwarzgrau (RAL 7021), Ø 70 mm, Ausführungen rechts und links.



Abbildung: links



Ausführung	Länge	Artikel-Nr.	Rabattpreis
Fein matt	L = 300 mm, H = 300 mm	82 8203 03000 6204	145.80
Poliert	L = 300 mm, H = 300 mm	82 8203 03000 6205	175.20
Rechts, fein matt	L = 300 mm, H = 600 mm	82 8203 06001 6204	159.60
Rechts, poliert	L = 300 mm, H = 600 mm	82 8203 06001 6205	191.40
Links, fein matt	L = 300 mm, H = 600 mm	82 8203 06002 6204	159.60
Links, poliert	L = 300 mm, H = 600 mm	82 8203 06002 6205	191.40

## Haltegriff



Haltegriff für optimales Greifen und Stützen, Handgreifform elliptisch durch Ovalrohr 36,5 × 22 mm mit 45°-Schrägstellung, Befestigung verdeckt durch Abdeckblenden aus Edelstahl, Wandhalterungen aus Zinkdruckguss, schwarzgrau (RAL 7021), Ø 70 mm, inkl. Befestigungsmaterial.

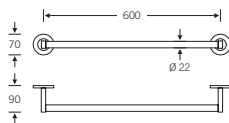


Ausführung	Länge	Artikel-Nr.	Rabattpreis
Fein matt	300 mm	82 8201 03000 6204	121.20
Poliert	300 mm	82 8201 03000 6205	145.20
Fein matt	450 mm	82 8201 04500 6204	127.20
Poliert	450 mm	82 8201 04500 6205	152.40
Fein matt	600 mm	82 8201 06000 6204	132.60
Poliert	600 mm	82 8201 06000 6205	159.60
Fein matt	900 mm	82 8201 09000 6204	145.20
Poliert	900 mm	82 8201 09000 6205	174.60

## Badetuchhalter



Badetuchhalter für Dusch- und Wannen-Bereich. Wandhalterung aus Aluminium, schwarzgrau (RAL 7021), Ø 70 mm, mit verdeckter Befestigung durch Abdeckblenden aus Edelstahl.

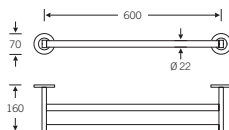


Ausführung	Grösse	Artikel-Nr.	Rabattpreis
Einfach, fein matt	L = 600 mm, T = 90 mm	82 8260 00011 6204	109.20
Einfach, poliert	L = 600 mm, T = 90 mm	82 8260 00011 6205	131.40

# Badetuchhalter

zweifach

Badetuchhalter zweifach für Dusch- und Wannen-Bereich. Wandhalterung aus Aluminium, schwarzgrau (RAL 7021), Ø 70 mm, mit verdeckter Befestigung durch Abdeckblenden aus Edelstahl.

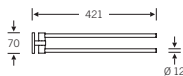


Ausführung	Grösse	Artikel-Nr.	Rabattpreis
Zweifach, fein matt	L = 600 mm, T = 160 mm	82 8260 00021 6204	138.60
Zweifach, poliert	L = 600 mm, T = 160 mm	82 8260 00021 6205	166.80

# Handtuchhalter

zweifach, schwenkbar

Handtuchhalter zweifach für Waschtisch-Bereich. Wandhalterung aus Aluminium, schwarzgrau (RAL 7021), Ø 70 mm, mit verdeckter Befestigung durch Abdeckblende aus Edelstahl, inkl. Befestigungsmaterial.

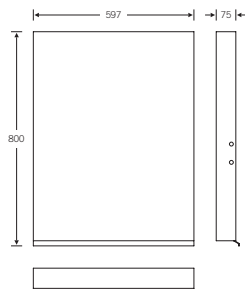


Ausführung	Länge	Artikel-Nr.	Rabattpreis
Zweifach, schwenkbar, fein matt	421 mm	82 8260 00010 6204	111.00
Zweifach, schwenkbar, poliert	421 mm	82 8260 00010 6205	133.20



## Kippspiegel

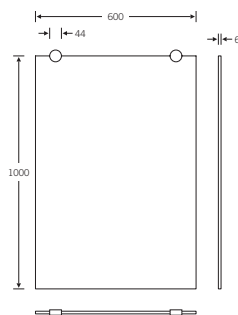
Kippspiegel mit Rahmen, Betätigungsleiste in Alu schwarzgrau (RAL 7021), seitlich geschlossenes Gehäuse, verstellbarer Neigungswinkel von 0° bis 12°, leichtgängige, einstellbare Bedienung, verdeckte Befestigung. Maße 800 × 600 × 75 mm. Weitere auf Anfrage lieferbar, inkl. Befestigungsmaterial.



Ausführung	Grösse	Artikel-Nr.	Rabattpreis
Fein matt	800 × 590 × 75 mm	82 8260 00053 6204	382.20
Poliert	800 × 590 × 75 mm	82 8260 00053 6205	459.00


## Wandspiegel

Wandspiegel mit geschliffenen Kanten, 6 mm stark, 4 Spiegelhalter Aluminium, verdeckte Befestigung durch Abdeckblenden Edelstahl, Ø 44 mm, Maße 1000 × 600 mm, inkl. Befestigungsmaterial. Spiegelhalter frei positionierbar.



Ausführung	Grösse	Artikel-Nr.	Rabattpreis
Mit 4 Haltern, fein matt	1000 × 600 mm	82 8260 00051 6204	213.60
Mit 4 Haltern, poliert	1000 × 600 mm	82 8260 00051 6205	256.20

# Skizzen





## Vetrieb Schweiz

### Hauptsitz

Gehrig Group AG  
Bäulerwisenstrasse 1  
8152 Glattbrugg

T +41 43 211 56 56  
F +41 43 211 56 99

[info@gehriggroup.ch](mailto:info@gehriggroup.ch)

[www.gehriggroup.ch](http://www.gehriggroup.ch)  
[www.gehriggroupcare.ch](http://www.gehriggroupcare.ch)

### Niederlassungen

Gehrig Group SA  
Avenue des Baumettes 3  
1020 Renens

T +41 21 631 90 60  
F +41 21 631 90 79

Gehrig Group SA  
Via al Fiume 1  
6929 Gravesano

T +41 91 600 16 10  
F +41 91 600 16 11



Franz Schneider  
Brakel GmbH + Co KG

Nieheimer Straße 38  
33034 Brakel  
Deutschland

Telefon +49 5272 608-0  
[www.fsb.de](http://www.fsb.de) · [info@fsb.de](mailto:info@fsb.de)