

ErgoSystem®
E300
Sicherheit im
Badezimmer



bis zu
40%
Rabatt!
gültig bis
31.03.2021

GEHRIGGROUP
Professional Solutions

FSB



Systeme und Lösungen „made in Brakel, Germany“

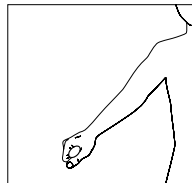
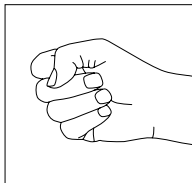
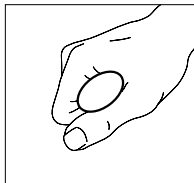
FSB ist weltweit ein Synonym für ästhetisch und funktional hochwertige Systemlösungen. Ob klassische Tür- und Fensterbeschläge oder barrierefreie Sanitärausstattung: Alles, was im umbauten Raum mit Greifen und Griffen in Zusammenhang steht, wird aus einer Hand bedient.

Gemein ist allen FSB Produkten ihr erstklassiges Design, technische Perfektion, eine nachhaltige Fertigung „made in Germany“ und die ausschließliche Verwendung hochwertiger Materialien wie Edelstahl, Aluminium, Bronze und Messing. Dass Produkte aus Brakel zudem hinsichtlich ihrer Zuverlässigkeit und Langlebigkeit besser als die Norm sind, beweist sich sowohl in eingehenden Tests und Prüfungen als auch im alltäglichen Einsatz.

ErgoSystem® – Mehr Komfort im Bad

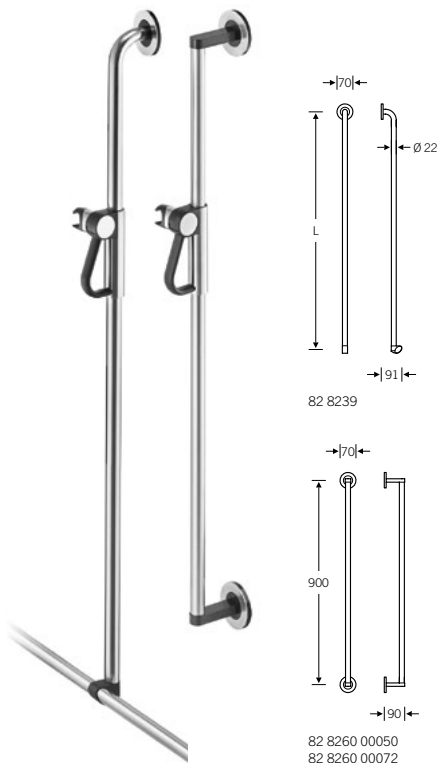
Wir haben unser Know-how rund um das Thema „Greifen und Griffe“ auf die Gestaltung barrierefreier Produkte für den Sanitärbereich übertragen. Das ErgoSystem® bietet optimale Hilfe zur Selbsthilfe, ohne dabei auf erstklassiges Design zu verzichten – egal ob Handlauf, Stützklappgriff oder Sitzlösung. Dank ihrer klaren, reduzierten Optik fügen sich die Produkte in jede Badezimmerarchitektur ein und ermöglichen eine zeitlose Gestaltung des Sanitärbereichs.

Alle Haltegriffe des ErgoSystems verfügen über einen einzigartigen ovalen Griffquerschnitt. Dieser folgt konsequent den Gesetzen der Greifergonomie und steht für außerordentlichen Komfort und sicheren Halt. Im Vergleich zu einer kreisrunden Querschnittsform muss die Hand erheblich weniger Kraft aufwenden. So profitieren alle Altersklassen vom Kleinkind bis zum Senior vom bis ins kleinste Detail durchdachten Design.



Brausestangen

mit Brausekopfhalter



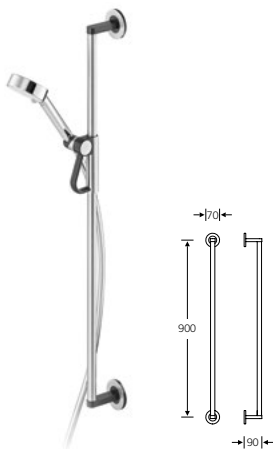
Brausestange Ø 22 mm mit stufenlos verstellbarem Brausekopfhalter für die komfortable Einhandbedienung. Zur einfachen und nachträglichen Montage an FSB Haltegriffen und Handlauf-Kombinationen (linke Abbildung), oder zur Wandmontage (rechte Abbildung). Frei positionierbar.

Brausekopf mit ergonomisch geformtem Bügelgriff für sichere und einfache Betätigung ohne Drehbewegung, wartungsfrei, nachjustierbare Andruckkraft für Höhen- und Neigungsverstellung. Wandhalterung aus Zinkdruckguss, schwarzgrau (RAL 7021), Ø 70 mm, Befestigung verdeckt durch Abdeckblenden aus Edelstahl, inkl. Befestigungsmaterial. Passender Haltegriff und Handlauf-Kombination nicht im Lieferumfang enthalten.

Ausführung	Länge	Artikel-Nr.	CHF/Stück
Mit Brausekopfhalter, fein matt, belastb. bis 60 kg	1048 mm	82 8239 01048 6204	153.60
Mit Brausekopfhalter, poliert, belastb. bis 60 kg	1048 mm	82 8239 01048 6205	184.80
Mit Brausekopfhalter, fein matt, belastb. bis 60 kg	1198 mm	82 8239 01198 6204	158.40
Mit Brausekopfhalter, poliert, belastb. bis 60 kg	1198 mm	82 8239 01198 6205	190.20
Mit Brausekopfhalter, fein matt, belastb. bis 100 kg	1048 mm	82 8239 11048 6204	183.60
Mit Brausekopfhalter, poliert, belastb. bis 100 kg	1048 mm	82 8239 11048 6205	220.20
Mit Brausekopfhalter, fein matt, belastb. bis 100 kg	1198 mm	82 8239 11198 6204	189.60
Mit Brausekopfhalter, poliert, belastb. bis 100 kg	1198 mm	82 8239 11198 6205	229.80
Mit Brausekopfhalter, fein matt, belastb. bis 60 kg	900 mm	82 8260 00050 6204	147.00
Mit Brausekopfhalter, poliert, belastb. bis 60 kg	900 mm	82 8260 00050 6205	176.40
Mit Brausekopfhalter, fein matt, belastb. bis 100 kg	900 mm	82 8260 00072 6204	166.20
Mit Brausekopfhalter, poliert, belastb. bis 100 kg	900 mm	82 8260 00072 6205	199.20

Brausestangen

mit Brausekopfhalter,
inklusive Handbrause



Brausestange \varnothing 22 mm mit stufenlos verstellbarem Brausekopfhalter für die komfortable Einhandbedienung, zur Wandmontage. Mit Handbrause, 3-strahlig und Schlauch 1600 mm. Brausekopf mit ergonomisch geformtem Bügelgriff für sichere und einfache Betätigung ohne Drehbewegung, wartungsfrei, nachjustierbare Antriebskraft für Höhen- und Neigungsverstellung. Wandhalterung Zinkdruckguss, schwarzgrau (RAL 7021), \varnothing 70 mm, Befestigung verdeckt durch Abdeckblenden Edelstahl, inkl. Befestigungsmaterial. Belastbar bis 60 kg, laut DIN 18 040 bei Standardlänge. Für alternative Handbrause und Schlauch 2000 mm bitte Produkte einzeln bestellen.

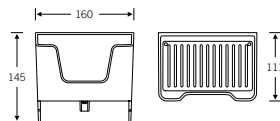
Ausführung	Länge	Artikel-Nr.	CHF/Stück
Mit Brausekopfhalter inkl. Handbrause und Schlauch, fein matt	900 mm	82 8260 00076 6204	211.20
Mit Brausekopfhalter inkl. Handbrause und Schlauch, poliert	900 mm	82 8260 00076 6205	253.80

Ablageschale

mit Diebstahlsicherung,
Polycarbonat



Ablageschale aus Polycarbonat für Dusch- und Wannen- Bereich, einfache Steckmontage an Haltegriffen und Handlauf-Kombinationen, rutschhemmende Ablagefläche für gesichertes Abstellen von Duscutensilien, mit Wasserablauf, Diebstahlsicherung.

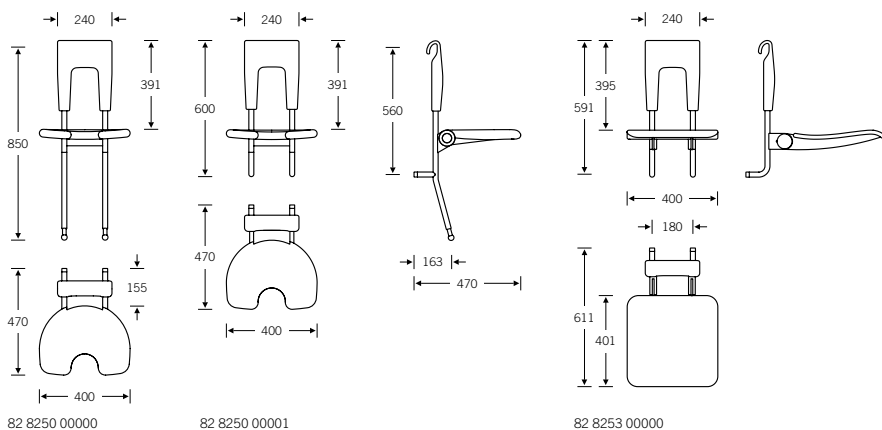


Ausführung	Größe	Artikel-Nr.	CHF/Stück
Kunststoff schwarzgrau (RAL 7021)	160 × 145 × 111 mm	82 8260 00059 8122	19.20
Kunststoff weiß (RAL 9016)	160 × 145 × 111 mm	82 8260 00059 8220	19.20

Einhängesitz für Haltegriffe ■ Sitzfläche PUR



Zum Einhängen in FSB Handlaufkombinationen und Haltegriffe. Aus hautsympathischem, hygienischem PUR, staubgrau ähnlich RAL 7037, ergonomisch geformter Sitz mit Hygieneöffnung und Rückenstütze, mit federunterstützter Klappfunktion für leichte Bedienung, belastbar bis 150 kg, Sitzfläche 400 × 350 mm. Wandabstand im hochgeklappten Zustand 160 mm, Design-Elemente in Aluminium, schwarzgrau (RAL 7021), mit Abdeckblenden aus Edelstahl.



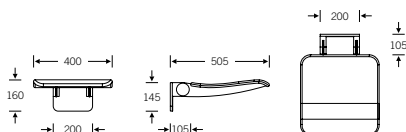
Ausführung	Artikel-Nr.	CHF/Stück
Mit federunterstütztem Klappmechanismus und Greifvolumen im oberen Bereich der Rückenlehne. Sitzfläche PUR/staubgrau, Gestell Edelstahl fein matt	82 8250 00000 8800	565.80
Mit federunterstütztem Klappmechanismus und Greifvolumen im oberen Bereich der Rückenlehne. Sitzfläche PUR/staubgrau, Gestell Edelstahl poliert	82 8250 00000 8825	622.80
Zusätzlich mit Bodenabstützung	82 8250 00001 8800	604.80
Mit vergrößerter Sitzfläche 400 × 400 mm	82 8253 00000 8800	739.80

Dusch-Klappsitz

Sitzfläche PUR, eckig



Klappsitz für die Dusche, eckige Sitzfläche aus hautsympathischem, hygienischem PUR, Telegrau 4 ähnlich RAL 7047. Sitzfläche 400 × 400 mm, mit Positionsrastung, belastbar bis 150 kg, ergonomisch geformt, Befestigung verdeckt durch Abdeckblenden aus Edelstahl. Wandhalterung 200 × 145 mm, aus Aluminium, schwarzgrau (RAL 7021).



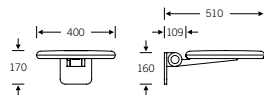
Ausführung	Artikel-Nr.	CHF/Stück
Eckig, Sitzfläche PUR/Telegrau 4, Gestell Edelstahl fein matt	82 8251 00000 8804	352.20
Eckig, Sitzfläche PUR/Telegrau 4, Gestell Edelstahl poliert	82 8251 00000 8815	387.00

Dusch-Klappsitz

Sitzfläche PUR, drehbar



Dusch-Klappsitz mit drehbarer Sitzfläche. Runde Sitzfläche aus hautsympathischem, rutschsicherem, hygienischem PUR, staubgrau ähnlich RAL 7037, Ø 400 mm (fein genarbt), Sitzkern Aluminium, mit federunterstützter Klappfunktion für leichte Bedienung, belastbar bis 150 kg, mit Rollenlagerung, selbstbremsend bei Nichtbelastung. Praxistest GGT Note 1,6; Befestigung verdeckt durch Abdeckblende Edelstahl, Wandhalterung Aluminium, schwarzgrau (RAL 7021), 160 × 160 mm, inkl. Befestigungsmaterial.



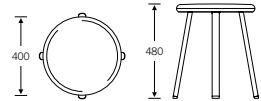
Ausführung	Artikel-Nr.	CHF/Stück
Rund, Sitzfläche PUR/staubgrau, Gestell Edelstahl fein matt	82 8244 00000 8800	531.00
Rund, Sitzfläche PUR/staubgrau, Gestell Edelstahl poliert	82 8244 00000 6205	588.00

Standhocker

Sitzfläche PUR, drehbar



Vierbeiniger Standhocker für die Dusche. Sitzfläche Ø 400 mm, drehbar, aus hautsympathischem, rutschsicherem, hygienischem PUR (fein genarbt, staubgrau ähnlich RAL 7037). Sitzkern aus Aluminium, FüÙe aus Edelstahl. Belastbar bis 150 kg.



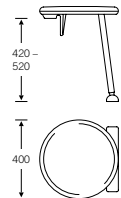
Ausführung	Artikel-Nr.	CHF/Stück
Rund, mit drehbarer Sitzfläche, Gestell Edelstahl fein matt	82 8243 00000 8800	440.40
Rund, mit drehbarer Sitzfläche, Gestell Edelstahl poliert	82 8243 00000 8825	484.20

Dusch- und Wannen-Hocker

Sitzfläche PUR, drehbar



Dusch- und Wannen-Hocker zum Einhängen. Runde Sitzfläche Ø 400 mm, drehbar, aus hautsympathischem, rutschsicherem, hygienischem PUR (fein genarbt, staubgrau ähnlich RAL 7037), Sitzkern Aluminium. Variabel einstellbare Sitzhöhe 420 bis 520 mm, belastbar bis 150 kg. Wandhalterungen Zinkdruckguss, schwarzgrau (RAL 7021), Ø 70 mm. Befestigung verdeckt durch Abdeckblenden Edelstahl. Zum Einhängen in FSB Wandhalter im Duscherbereich und in Kombination mit FSB Wannensitz als Umsetz- und Einstiegshilfe nutzbar.



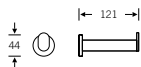
Ausführung	Artikel-Nr.	CHF/Stück
Rund, Gestell Edelstahl fein matt, ohne Einhängebügel	82 8241 00000 8800	440.40
Rund, Gestell Edelstahl poliert, ohne Einhängebügel	82 8241 00000 6205	528.00
Rund, Gestell Edelstahl fein matt, mit Einhängebügel	82 8241 01000 8800	546.00
Rund, Gestell Edelstahl poliert, mit Einhängebügel	82 8241 01000 6205	655.20

Papierrollenhalter

mit Rollenbremse



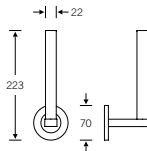
Papierrollenhalter Ø 22 mm, mit Rollenbremse, Wandhalterung aus Aluminium, schwarzgrau (RAL 7021), Ø 70 mm, mit verdeckter Befestigung durch Abdeckblende aus Edelstahl.



Ausführung	Artikel-Nr.	CHF/Stück
Mit Rollenbremse, rechts, fein matt	82 8260 00030 6204	59.40
Mit Rollenbremse, rechts, poliert	82 8260 00030 6205	70.80
Mit Rollenbremse, links, fein matt	82 8260 00130 6204	59.40
Mit Rollenbremse, links, poliert	82 8260 00130 6205	70.80

Reserve- Papierrollenhalter

Reserve-Papierrollenhalter Ø 22 mm für eine Papierrolle, Wandhalterung aus Zinkdruckguss, schwarzgrau (RAL 7021), mit verdeckter Befestigung durch Abdeckblende aus Edelstahl, inkl. Befestigungsmaterial.

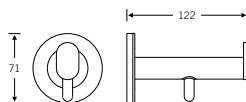


Ausführung	Artikel-Nr.	CHF/Stück
Fein matt	82 8260 00032 6204	58.20
Poliert	82 8260 00032 6205	69.60

Papierrollenhalter

mit Rollenbremse, suizid-hemmend

Papierrollenhalter Ø 22 mm, suizid-hemmend durch wiederverwendbare Klippbefestigung, mit Rollenbremse, Wandhalterung aus Aluminium, schwarzgrau (RAL 7021), Ø 70 mm, mit verdeckter Befestigung durch Abdeckblende aus Edelstahl.

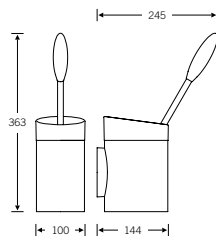


Ausführung	Artikel-Nr.	CHF/Stück
Mit Rollenbremse, fein matt	82 8260 01058 6204	76.80

WC-Bürstengarnitur

oval

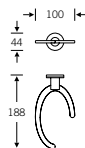
WC-Bürstengarnitur Edelstahl und Polycarbonat, zur Wandmontage, Bürstenkopf Nylon, austauschbar, Bürste wird automatisch zentriert/positioniert, bewegungskonforme Entnahme, große Einstecköffnung, ergonomischer Griff, einfache Reinigung durch abnehmbaren Behälter, Innenreservoir, verdeckte Befestigung, inkl. Befestigungsmaterial.



Ausführung	Artikel-Nr.	CHF/Stück
Mit WC-Bürste, fein matt	82 8260 00042 6204	91.80
Mit WC-Bürste, poliert	82 8260 00042 6205	110.40
Ohne WC-Bürste, fein matt	82 8260 00071 6204	62.40
Ohne WC-Bürste, poliert	82 8260 00071 6205	74.40
WC-Bürste, fein matt (Ersatz)	82 8290 00002 6204	20.40
WC-Bürste, poliert (Ersatz)	82 8290 00002 6205	24.60
WC-Bürstenkopf (Ersatz)	82 8290 00001 8100	10.80
Bürstenbehälter (Ersatz)	82 8290 00007 8122	9.60

Gehhilfenhalter

Gehhilfenhalter für universelle Positionierung und Verwendung im Wohnumfeld, aus Edelstahl, mit Wandhalterung aus Zinkdruckguss, schwarzgrau (RAL 7021), Ø 44 mm, mit verdeckter Befestigung durch Abdeckblende aus Edelstahl. Maße 188 × 100 mm, inkl. Befestigungsmaterial.



Ausführung	Artikel-Nr.	CHF/Stück
Fein matt	82 8260 00033 6204	63.00
Poliert	82 8260 00033 6205	75.60

Stützklappgriff

mit Federbelastung

Stützklappgriff für Waschtisch und WC-Bereich, mit einstellbarer Federbelastung, für optimales Greifen und Stützen, Handgreifform elliptisch durch Ovalrohr 36,5 × 22 mm mit 45°-Schrägstellung, Befestigung verdeckt durch Abdeckblende aus Edelstahl, Wandhalterung aus Zinkdruckguss, schwarzgrau (RAL 7021), 160 × 160 mm, mit 60 kg seitlich belastbar, mit 100 kg von oben an der Vorderkante. Kompatibel mit TECE-Gerontomodul bzw. TECEprofil 9.042.016. Befestigungsmaterial 82 8299 09033 0000 für TECE-Gerontomodul ist separat zu bestellen.

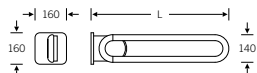


Abbildung: links

Ausführung	Länge	Artikel-Nr.	CHF/Stück
Mit Federbelastung, rechts, fein matt	600 mm	82 8224 06001 6204	378.00
Mit Federbelastung, rechts, poliert	600 mm	82 8224 06001 6205	453.60
Mit Federbelastung, links, fein matt	600 mm	82 8224 06002 6204	378.00
Mit Federbelastung, links, poliert	600 mm	82 8224 06002 6205	453.60
Mit Federbelastung, rechts, fein matt	700 mm	82 8224 07001 6204	382.80
Mit Federbelastung, rechts, poliert	700 mm	82 8224 07001 6205	459.00
Mit Federbelastung, links, fein matt	700 mm	82 8224 07002 6204	382.80
Mit Federbelastung, links, poliert	700 mm	82 8224 07002 6205	459.00
Mit Federbelastung, rechts, fein matt	850 mm	82 8224 08501 6204	390.00
Mit Federbelastung, rechts, poliert	850 mm	82 8224 08501 6205	468.00
Mit Federbelastung, links, fein matt	850 mm	82 8224 08502 6204	390.00
Mit Federbelastung, links, poliert	850 mm	82 8224 08502 6205	468.00
Mit Federbelastung, rechts, fein matt	900 mm	82 8224 09001 6204	411.00
Mit Federbelastung, rechts, poliert	900 mm	82 8224 09001 6205	493.20
Mit Federbelastung, links, fein matt	900 mm	82 8224 09002 6204	411.00
Mit Federbelastung, links, poliert	900 mm	82 8224 09002 6205	493.20

Winkelgriff ■

Winkelgriff 90° für Dusch- und WC-Bereich, für optimales Greifen und Stützen, Handgreifform elliptisch durch Ovalrohr 36,5 × 22 mm mit 45°-Schrägstellung, Befestigung verdeckt durch Abdeckblenden aus Edelstahl, Wandhalterungen aus Zinkdruckguss, schwarzgrau (RAL 7021), Ø 70 mm, Ausführungen rechts und links.

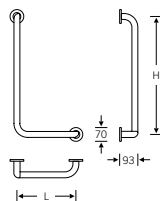


Abbildung: links

Ausführung	Länge	Artikel-Nr.	CHF/Stück
Fein matt	L = 300 mm, H = 300 mm	82 8203 03000 6204	129.00
Poliert	L = 300 mm, H = 300 mm	82 8203 03000 6205	154.80
Rechts, fein matt	L = 300 mm, H = 600 mm	82 8203 06001 6204	141.00
Rechts, poliert	L = 300 mm, H = 600 mm	82 8203 06001 6205	169.20
Links, fein matt	L = 300 mm, H = 600 mm	82 8203 06002 6204	141.00
Links, poliert	L = 300 mm, H = 600 mm	82 8203 06002 6205	169.20

Haltegriff



Haltegriff für optimales Greifen und Stützen, Handgreifform elliptisch durch Ovalrohr 36,5 × 22 mm mit 45°-Schrägstellung, Befestigung verdeckt durch Abdeckblenden aus Edelstahl, Wandhalterungen aus Zinkdruckguss, schwarzgrau (RAL 7021), Ø 70 mm, inkl. Befestigungsmaterial.

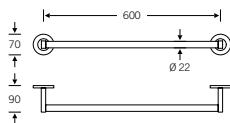


Ausführung	Länge	Artikel-Nr.	CHF/Stück
Fein matt	300 mm	82 8201 03000 6204	106.80
Poliert	300 mm	82 8201 03000 6205	128.40
Fein matt	450 mm	82 8201 04500 6204	112.20
Poliert	450 mm	82 8201 04500 6205	134.40
Fein matt	600 mm	82 8201 06000 6204	117.60
Poliert	600 mm	82 8201 06000 6205	141.00
Fein matt	900 mm	82 8201 09000 6204	128.40
Poliert	900 mm	82 8201 09000 6205	154.20

Badetuchhalter



Badetuchhalter für Dusch- und Wannen-Bereich. Wandhalterung aus Aluminium, schwarzgrau (RAL 7021), Ø 70 mm, mit verdeckter Befestigung durch Abdeckblenden aus Edelstahl.

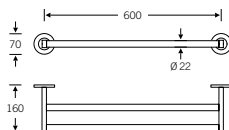


Ausführung	Größe	Artikel-Nr.	CHF/Stück
Einfach, fein matt	L = 600 mm, T = 90 mm	82 8260 00011 6204	96.60
Einfach, poliert	L = 600 mm, T = 90 mm	82 8260 00011 6205	115.80

Badetuchhalter

zweifach

Badetuchhalter zweifach für Dusch- und Wannen-Bereich. Wandhalterung aus Aluminium, schwarzgrau (RAL 7021), Ø 70 mm, mit verdeckter Befestigung durch Abdeckblenden aus Edelstahl.

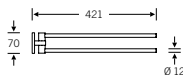


Ausführung	Größe	Artikel-Nr.	CHF/Stück
Zweifach, fein matt	L = 600 mm, T = 160 mm	82 8260 00021 6204	122.40
Zweifach, poliert	L = 600 mm, T = 160 mm	82 8260 00021 6205	147.00

Handtuchhalter

zweifach, schwenkbar

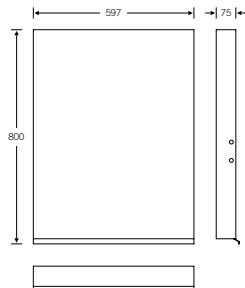
Handtuchhalter zweifach für Waschtisch-Bereich. Wandhalterung aus Aluminium, schwarzgrau (RAL 7021), Ø 70 mm, mit verdeckter Befestigung durch Abdeckblende aus Edelstahl, inkl. Befestigungsmaterial.



Ausführung	Länge	Artikel-Nr.	CHF/Stück
Zweifach, schwenkbar, fein matt	421 mm	82 8260 00010 6204	97.80
Zweifach, schwenkbar, poliert	421 mm	82 8260 00010 6205	117.60

Kippspiegel

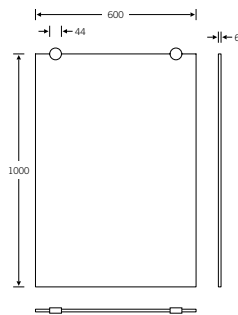
Kippspiegel mit Rahmen, Betätigungsleiste in Alu schwarzgrau (RAL 7021), seitlich geschlossenes Gehäuse, verstellbarer Neigungswinkel von 0° bis 12°, leichtgängige, einstellbare Bedienung, verdeckte Befestigung. Maße 800 × 600 × 75 mm. Weitere auf Anfrage lieferbar, inkl. Befestigungsmaterial.



Ausführung	Größe	Artikel-Nr.	CHF/Stück
Fein matt	800 × 590 × 75 mm	82 8260 00053 6204	338.40
Poliert	800 × 590 × 75 mm	82 8260 00053 6205	406.20


Wandspiegel

Wandspiegel mit geschliffenen Kanten, 6 mm stark, 4 Spiegelhalter Aluminium, verdeckte Befestigung durch Abdeckblenden Edelstahl, Ø 44 mm, Maße 1000 × 600 mm, inkl. Befestigungsmaterial. Spiegelhalter frei positionierbar.



Ausführung	Größe	Artikel-Nr.	CHF/Stück
Mit 4 Haltern, fein matt	1000 × 600 mm	82 8260 00051 6204	189.00
Mit 4 Haltern, poliert	1000 × 600 mm	82 8260 00051 6205	226.80

Skizzen



Vetrieb Schweiz

Hauptsitz

Gehrig Group AG
Bäulerwisenstrasse 1
8152 Glattbrugg

T +41 43 211 56 56
F +41 43 211 56 99

info@gehriggroup.ch

www.gehriggroup.ch
www.gehriggroupcare.ch

Niederlassungen

Gehrig Group SA
Avenue des Baumettes 3
1020 Renens

T +41 21 631 90 60
F +41 21 631 90 79

Gehrig Group SA
Via al Fiume 1
6929 Gravesano

T +41 91 600 16 10
F +41 91 600 16 11



Franz Schneider
Brakel GmbH + Co KG

Nieheimer Straße 38
33034 Brakel
Deutschland

Telefon +49 5272 608-0
www.fsb.de · info@fsb.de